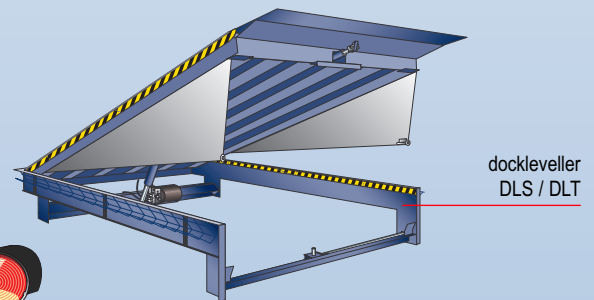
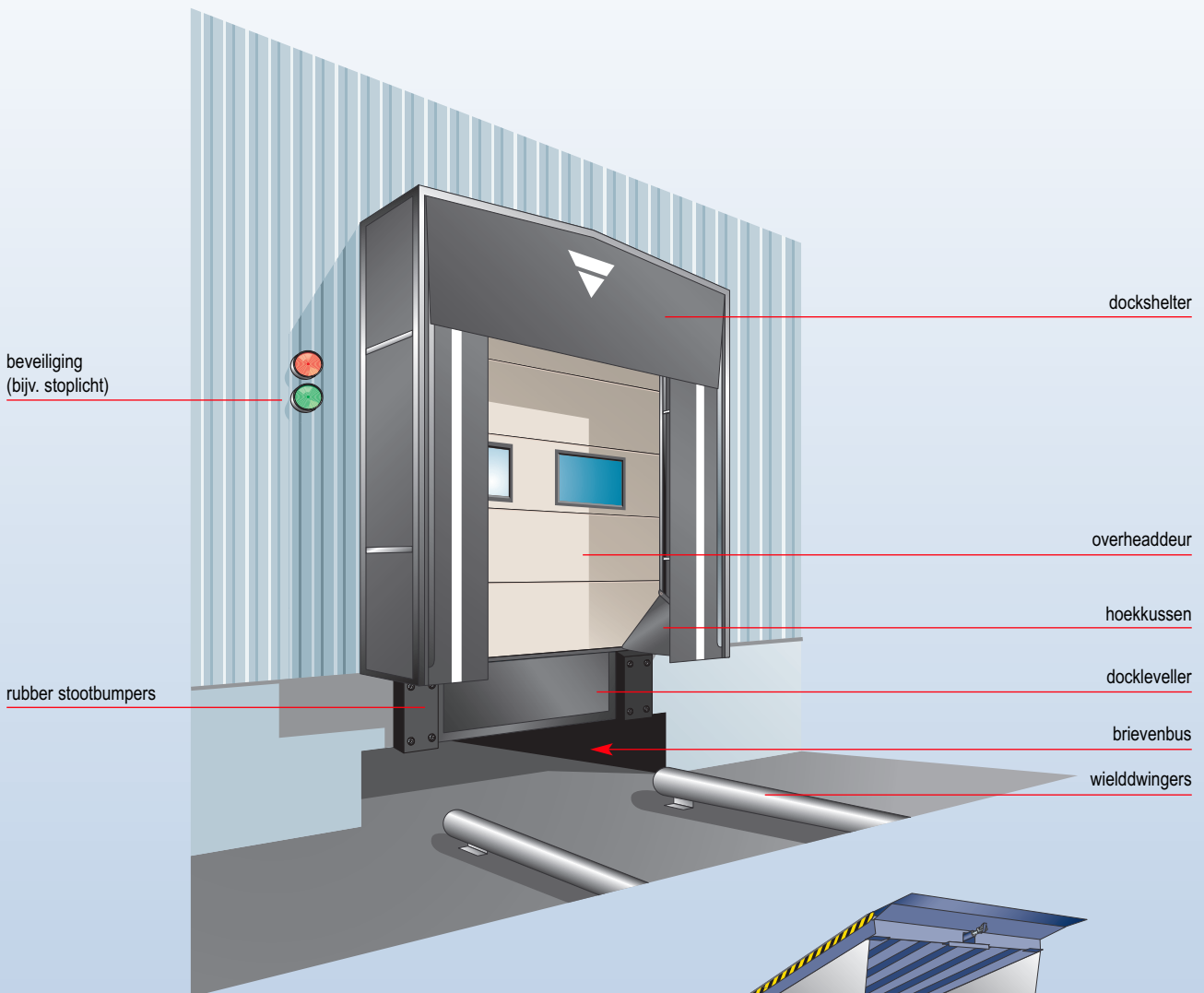


# Dock Unit

complete oplossingen voor laden en lossen



## Kenmerken

De dock unit is een samenstelling van producten die bij het laden en lossen van goederen aan een gebouw noodzakelijk zijn, zoals :

- dockleveller
- dockshelter
- bedrijfsdeur
- beschermingconsolen en bumpers
- wielddwingers
- beveiligingssytemen.

**novoferm**<sup>®</sup>

# Dock Unit complete oplossingen

Een Novoferm dock unit bestaat uit een samenstelling van producten die voor het laden en lossen van goederen aan een gebouw noodzakelijk zijn. Producten die het laden en lossen op een snelle, veilige, efficiënte en voor het betreffende personeel aangename manier laten verlopen.

## De dock unit bestaat uit de volgende hoofdonderdelen

- een produkt ter overbrugging van het niveauverschil tussen de bedrijfsvloer en het laadvlak van de vrachtwagen
- een produkt ter afdichting van de opening tussen vrachtwagen en gebouw tijdens het laden en lossen
- een overheaddeur
- beschermingsproducten
- beveiligingsproducten.

## Producten ter overbrugging van niveauverschillen

Dit produkt zorgt ervoor dat interne transportmiddelen veilig en zonder oponthoud in en uit de vrachtwagen kunnen rijden. In het Novoferm programma vindt u:

- losse laadkleppen
- scharnierende vaste laadkleppen
- scharnierende laadkleppen met balansveren
- hydraulische docklevellers met draailip
- hydraulische docklevellers met uitschuifbare lip
- schaarheftafels.

## Producten ter afdichting van de opening tussen vrachtwagen en gebouw

Goederen en personen worden hiermee beschermd tegen regeninslag, tocht en koude, terwijl het energieverlies tot een minimum wordt beperkt. In het Novoferm programma vindt u:

- shelters met vaste voorbouw
- shelters indrukbaar in aluminium uitvoering
- shelters indrukbaar in stalen uitvoering
- dockseals met een vast, of een verstelbaar horizontaal kussen.

## Bedrijfsdeuren

Deze sluit de gevelopening af als niet wordt geladen of gelost. In het Novoferm programma vindt u:

- geïsoleerde overheaddeuren type Thermo 45.
- overheaddeuren met grote lichtdoorlaat type Prisma 45.
- supersnelle overheaddeuren type High-Speed 45.
- roldeuren.
- snelvouwdeuren met vaste panelen.

## Bescherming

Producten die het gebruikte dockequipment moeten beschermen tegen aanrijding. In het Novoferm programma vindt u:

- zware rubber stootbumpers (diverse uitvoeringen)
- stalen beschermconsoles (thermisch verzinkt)
- stalen beschermpanelen (thermisch verzinkt)
- stalen wielwingers (thermisch verzinkt).

## Beveiliging

Producten die de veiligheid van het laden en lossen bevorderen. In het Novoferm programma vindt u:

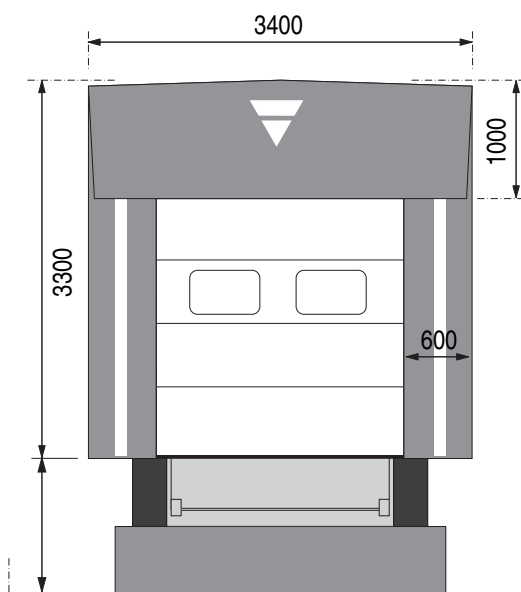
- verkeerslicht installaties
- wielblokken (om voor de banden te leggen).

## Bouwkundige voorzieningen

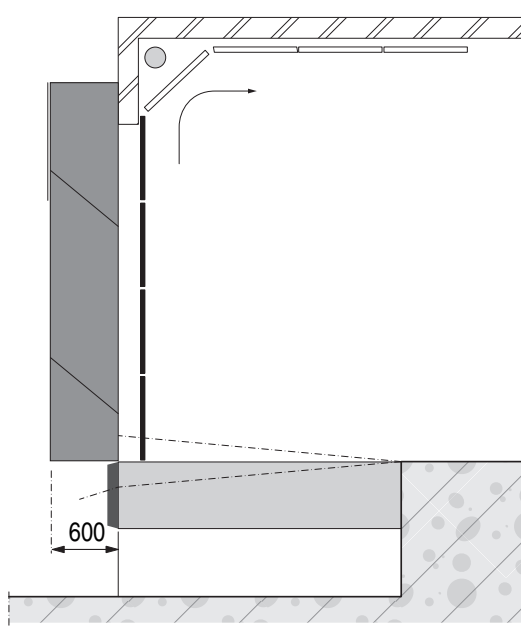
Deze blijven beperkt tot:

- een voldoende sterk en egaal aansluitvlak op de gevel voor de bevestiging van de shelter of seal
- stroomaansluiting leveller (3N~400V/50Hz/10A).

Zie ook de afzonderlijke databladen van de betreffende producten



Vooraanzicht



Doorsnede  
(voorbeeld van een mogelijke combinatie)